

온라인 MICE 연수원 학습자 이용 가이드

홈페이지 | www.e-micekorea.or.kr
지원센터 | 1522-9568



I 메인 페이지	메인 화면 메뉴 구성 회원가입 및 로그인 아이디/비밀번호 찾기 개인정보 수정 과정 검색
-------------	---

II 수강신청	전체과정 이러닝과정 모집과정
------------	-----------------------

III 교육과정안내	연수원 소개 교육연간일정
---------------	------------------

IV 소식알림	공지사항 MICE 커리어 뉴스 채용정보 강사등록
------------	-------------------------------------

V 학습지원	학습가이드 모바일학습안내 FAQ 문의하기 학습장애해결방법
-----------	---

VI 마이페이지	나의과정
-------------	------

I 메인 페이지

- 메인 화면
- 메뉴 구성
- 회원가입 및 로그인
- 아이디/비밀번호 찾기
- 개인정보 수정
- 과정 검색

메인 화면

온라인 MICE 연수원

수강신청
교육과정안내
소식알림
학습지원
마이페이지

로그인
회원가입

서비스 제공 메뉴

로그인 및 회원가입

퀵메뉴

MICE

한국MICE협회

나의과정

수료증 출력

회원정보

문의하기

QUICK MENU
 ↓

글로벌 MICE 인재 양성의 메카 온라인 MICE 연수원

MICE인의 꿈과 열정을 응원합니다.

교육 연간 일정 →

0102

이러닝/모집 과정 검색

교육과정 검색 ?

대분류	중분류	소분류
<div style="border: 1px solid #ccc; padding: 5px; height: 100px;"> <div style="background-color: #007bff; color: white; padding: 2px 5px; text-align: center; font-weight: bold;">전체과정</div> <div style="background-color: #007bff; color: white; padding: 2px 5px; text-align: center; font-weight: bold;">이러닝과정</div> <div style="background-color: #007bff; color: white; padding: 2px 5px; text-align: center; font-weight: bold;">모집과정</div> <div style="background-color: #007bff; color: white; padding: 2px 5px; text-align: center; font-weight: bold;">다시보기</div> </div>		

교육기간 전체기간 ▼

키워드 키워드 입력

교육현황 전체 모집 중 진행 중 종료

검색
초기화

메뉴 구성

온라인 MICE 연수원

수강신청 교육과정안내 소식알림 학습지원 마이페이지

로그인 회원가입

글로벌 MICE 인재 양성의 메카
온라인 MICE 연수원

수강신청	교육과정안내	소식알림	학습지원	마이페이지
전체과정	연수원 소개	공지사항	학습가이드	나의과정
이러닝과정	교육연간일정	MICE 커리어 뉴스	모바일학습안내	회원정보
모집과정		채용정보	FAQ	
다시보기		강사등록	문의하기	
			학습장애해결방법	

① 홈페이지 접속 후 우측 상단의 전체 메뉴(☰) 아이콘 클릭 시 홈페이지 전체 메뉴 구성을 확인할 수 있습니다.

회원가입

수강신청 교육과정안내 소식알림 학습지원 마이페이지 로그인 **회원가입** 🔍 ≡

회원가입

MEMBERSHIP > 회원가입

이용약관 전문보기

③ “연수원”은 제1항과 같은 절차에도 불구하고 다음 각 호에 해당하는 신청에 대하여는 승낙하지 아니할 수 있습니다.

- “가입신청자”가 이 약관에 의하여 이전에 회원자격을 상실한 적이 있는 경우, 다만 회원자격 상실 후 1년이 경과한 자로서 “연수원”의 회원 재가입 승낙을 얻은 경우에는 예외로 함.
- 이름이 실명이 아닌 경우
- 타인의 명의로 신청하였을 경우
- 허위 정보를 기재하거나 “연수원”이 제시하는 내용을 기재하지 않은 경우
- 이용자의 귀책사유로 인하여 승인이 불가능하거나 기타 규정한 제반 사항을 위반하여 신청하는 경우

제6조(회원정보의 변경)

- “회원”은 개인정보수정화면을 통하여 본인의 개인정보를 열람 및 수정할 수 있습니다. 다만, 서비스 관리를 위해 필요한 실명, 아이디는 수정이 불가능합니다.
- “회원”은 회원가입신청 시 기재한 사항이 변경되었을 경우 온라인 수정을 통해 “연수원”에 변경사항을 알려야 합니다.
- 제2항의 변경사항을 “연수원”에 알리지 않아 발생한 불이익에 대하여 “연수원”은 책임지지 않습니다.

제 3 장 서비스 제공 및 이용

제7조(서비스 제공)

서비스 이용약관에 동의합니다.

개인정보처리방침

전문보기

온라인 MICE 연수원(이하 “연수원”)은 회원의 개인정보를 중요하게 생각하며 정보통신망이용촉진 등에 관한 법률을 준수하고 있습니다. “연수원”은 개인정보처리방침(이하 “방침”)을 통하여 회원이 제공하는 개인정보가 어떠한 용도로 활용되고 있는지 알려드립니다. 본 방침은 정부의 법률이나 지침변경, “연수원” 내부의 방침변경 등으로 변경될 수 있습니다. 본 방침은 다음과 같은 내용을 담고 있습니다.

제1조(개인정보의 항목 및 수집-이용 목적)

“연수원”이 수집하는 개인정보의 항목 및 수집목적은 다음과 같습니다.

① 수집하는 개인정보 항목

- 회원
 - 필수항목: 성명, 생년월일, 아이디, 비밀번호, 이메일 주소, 휴대전화번호, 직종, 근무처명, 사업자번호, 부서, 직책, 근무지 주소, 관심 분야
 - 기타항목: 이용자의 브라우저 종류 및 OS, 검색어, IP Address, 쿠키, 방문 일시, 서비스 이용 기록, 불량 이용 기록
- 강사등록 희망자
 - 필수항목: 성명, 생년월일, 성별, 소속, 현주소, 회사전화번호, 휴대전화번호, 이메일 주소
 - 선택항목: 학력사항(대학교 및 대학원, 전공 및 학과, 학위), 자격증(자격증명, 취득일, 발급기관), 주요경력(기간, 근무처, 직책, 업무내용), 강의경력(일시, 교육기관, 교육대상, 강의주제), 강의분야

② 개인정보의 활용

개인정보처리방침에 동의합니다.

전체 동의하기

동의

- ① 홈페이지 접속 후 메인 화면 우측 상단의 [회원가입] 버튼을 클릭하여 회원가입 페이지로 이동합니다.
- ② 회원가입을 위한 이용약관 및 개인정보처리방침을 확인하고 전체 동의 후 [동의] 버튼을 클릭합니다.

회원가입

구분 선택

1차 분류 / 2차 분류 선택

- MICE 기업 및 유관기관 / MICE 주최기관 / 공무원 / 학생 / 취업준비생 / 기타

회원가입 **1** MEMBERSHIP > 회원가입

표시는 필수입력 사항입니다.

구분 **2** :: 선택(1차분류) :: :: 선택(2차분류) ::
 :: 선택(1차분류) :: : 회의, 전시, 이벤트 등 행사를 주최하는 단체 및 기업
 MICE 기업 및 유관기관
 MICE 주최기관
 공무원
 학생
 취업준비생
 기타

아이디

회원가입 MEMBERSHIP > 회원가입

표시는 필수입력 사항입니다.

구분 MICE 기업 및 유관기관 :: 선택(2차분류) ::
 MICE 주최기관: 국제회의, MICE 주최하는 단체 및 기업
 MICE 기획업
 MICE 전문시설업
 숙박/식음료(유니크베뉴)
 여행/항공
 MICE 서비스

아이디

※ MICE 주최기관 : 국제회의, 기업회의, 전시, 이벤트 등 행사를 주최하는 단체 및 기업

- ① 회원가입 양식에 따라 가입자 정보를 입력합니다.
- ② 구분 : 가입자의 소속 정보를 선택합니다. (1차분류/2차분류)

회원가입

회원정보 입력

아이디 ✓	<input type="text"/>	중복확인
	4~15자의 영문,숫자로 입력하세요.	
비밀번호 ✓	<input type="text"/>	
	영문, 숫자, 특수문자(-, !, @, #, \$, %, ^, (,), ~, \) 포함 최소 9자리 최대 20자리여야 합니다.	
비밀번호 ✓	<input type="text"/>	
	비밀번호를 한 번 더 입력해주세요.	
이름 ✓	<input type="text"/>	
생년월일 ✓	<input type="text" value="년(4자)"/> <input type="text" value="월"/> <input type="text" value="일"/>	
	원활한 학습자원을 위해서 반드시 입력해주시기 바랍니다.	
휴대폰번호 ✓	<input type="text" value="선택"/> <input type="text"/> <input type="text"/>	
이메일 ✓	<input type="text"/> <input type="text"/> <input type="text"/>	직접입력
본인인증하기 ✓	원하는 인증방식 선택 <input checked="" type="radio"/> 이메일 인증 <input type="radio"/> 휴대폰 인증	<input type="text" value="인증번호받기"/> <input type="text" value="인증확인"/> <input type="text" value="재발송"/>
	<input type="text" value="인증번호 입력"/>	

※ 구분이 'MICE 기관 및 유관 기관', 'MICE 주최기관'인 경우 추가 입력

근무처명 ✓	3	<input type="text" value="비회원사"/> <input type="text"/>
사업자번호 ✓		<input type="text"/>
우편번호찾기		<input type="text"/>
근무지 주소 ✓		<input type="text"/> <input type="text"/>
		우편번호 선택시 자동입력됩니다.
부서(업무) ✓		<input type="text"/> <input type="text"/>
		직책 ✓ <input type="text"/>
관심교육분야 ✓		<input type="checkbox"/> MICE 실무 <input type="checkbox"/> MICE 연구 <input type="checkbox"/> 경영/전략 <input type="checkbox"/> 인문학 <input type="checkbox"/> 리더십 <input type="checkbox"/> 직무/역량/QA <input type="checkbox"/> 외국어 <input type="checkbox"/> 자격증 기타
SMS 수신설정 ✓	4	<input checked="" type="radio"/> 수신 <input type="radio"/> 수신거부 수신거부로 설정하신 경우에도 학습독려 및 수업진도와 관련한 안내 메시지는 발송됩니다.
메일 수신설정 ✓		<input checked="" type="radio"/> 수신 <input type="radio"/> 수신거부 수신거부로 설정하신 경우에도 학습독려 및 수업진도와 관련한 안내 메시지는 발송됩니다.
유입경로 ✓		<input type="checkbox"/> 협회홈페이지 <input type="checkbox"/> SNS(페이스북, 인스타그램) <input type="checkbox"/> 지인추천 기타 <input type="text"/>

회원가입 1

- (1) 이메일, 휴대폰 중 원하는 인증 방식을 선택 후 '인증번호받기' 버튼 클릭
- (2) [인증번호 입력] 란에 수신한 인증번호 기입(상단의 입력한 휴대폰번호로 인증번호 전송)
- (3) 번호 입력 후 '인증확인' 클릭
- (4) 인증번호가 안 올 경우 '재발송' 클릭 (여러 번 클릭 시 인증번호 발송이 느려질 수 있습니다.)

- ① 회원가입 양식에 따라 가입자 정보를 입력 후 하단 '회원가입' 버튼을 클릭하여 가입할 수 있습니다.
- ② 본인인증하기 : 이메일, 휴대폰 중 원하는 인증 방식을 선택하여 본인인증을 진행 할 수 있습니다.
- 인증번호는 [본인인증하기] 항목 위 휴대폰번호/이메일 항목에 입력한 정보로 전송됩니다.
- ③ 근무처 정보 : 구분이 'MICE 기관 및 유관 기관', 'MICE 주최기관'인 경우 근무처 정보를 추가 입력합니다.
- ④ SMS 및 메일 수신 설정 : 수신 여부를 설정하며 수신 거부로 설정한 경우에도 학습 독려 및 수업진도와 관련한 안내 메시지가 발송됩니다.

로그인

The image shows a web interface for logging in. At the top, there is a navigation bar with several menu items: '수강신청', '교육과정안내', '소식알림', '학습지원', '마이페이지', and '로그인'. The '로그인' button is highlighted with a red box and a red circle containing the number '1'. Below the navigation bar, the main content area is titled '로그인' and includes a breadcrumb trail: 'MEMBERSHIP > 로그인'. The login form consists of two input fields: '아이디' (ID) and '비밀번호' (Password), followed by a blue '로그인' button. This entire form area is highlighted with a red box and a red circle containing the number '2'. Below the form, there are two buttons: '아이디/비밀번호 찾기' (Find ID/Password) and '회원 가입' (Sign Up).

- ① 홈페이지 메인 화면의 우측 상단에서 로그인 버튼을 클릭하여 로그인 페이지로 이동합니다.
- ② 회원가입 시 생성한 아이디와 비밀번호를 입력하여 로그인 합니다.

※ 아이디 혹은 비밀번호를 잘못 입력하여 5회 이상 로그인을 실패할 경우 계정이 잠금 처리 됩니다.
 잠금 처리로 인해 로그인이 불가할 경우 아이디/비밀번호 찾기를 통하여 재설정 해주시기 바랍니다.

아이디 / 비밀번호 찾기

온라인 MICE 연수원

수강신청 교육과정안내 소식알림 학습지원 마이페이지

로그인 회원가입

MEMBERSHIP

로그인 회원가입 **아이디/비밀번호찾기**

아이디/비밀번호찾기

아이디찾기 비밀번호찾기

이름

2 이메일

생년월일

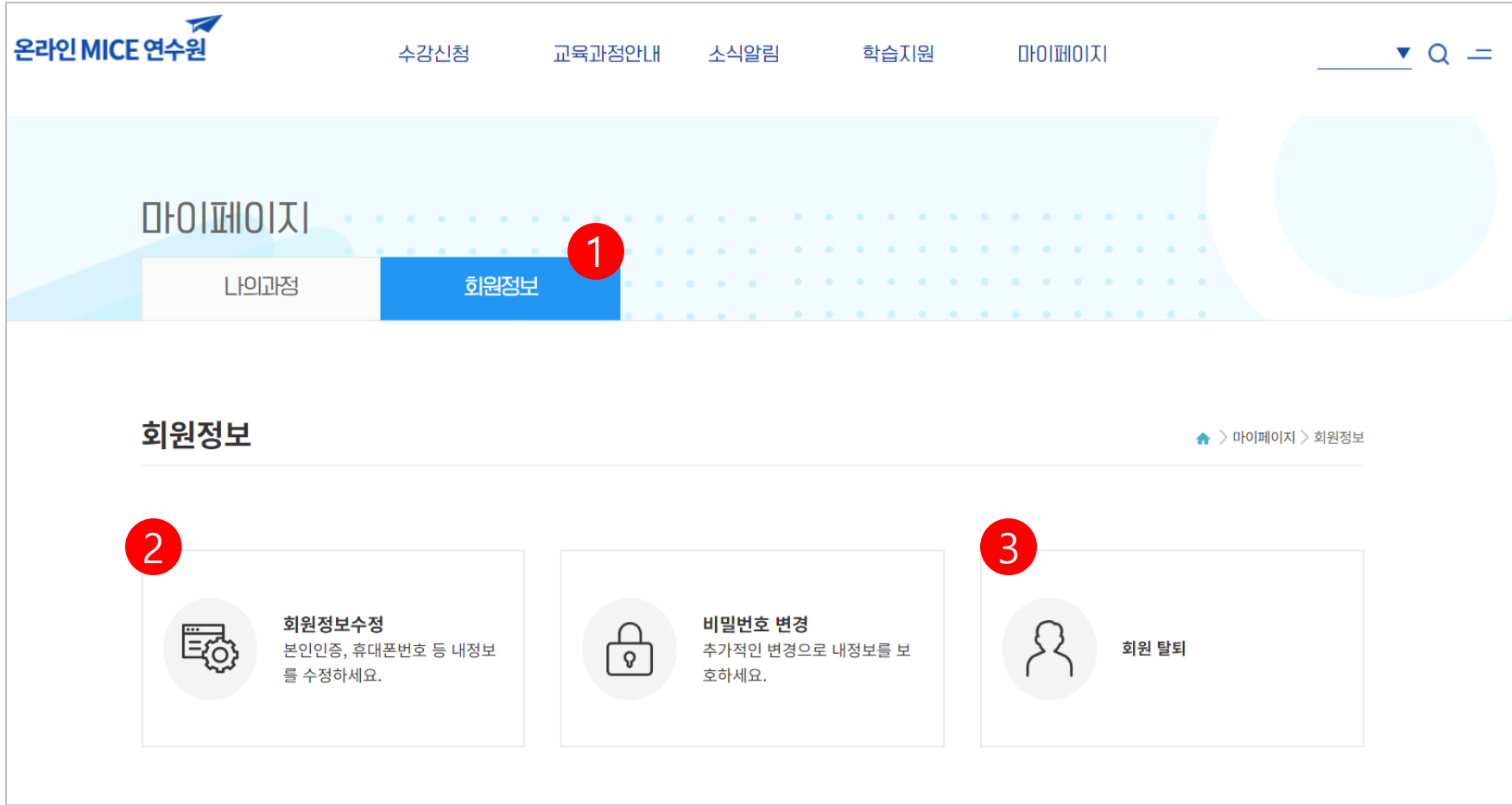
3 인증번호

인증번호 6자리 숫자 입력 **인증번호받기**

4 **확인** 취소

- ① 홈페이지 우측의 로그인 버튼 클릭 후 [아이디/비밀번호 찾기] 페이지로 이동합니다.
 - ② 회원가입 시 입력한 회원정보를 통해 아이디/비밀번호를 찾을 수 있습니다.
 - ③ '인증번호받기' 버튼 클릭 시 입력한 이메일로 인증번호가 발송됩니다.
 - ④ 인증번호 입력 후 [확인] 버튼 클릭 시 아이디 확인이 가능합니다.
- 비밀번호 찾기 방식도 동일

개인정보 수정



- ① 로그인 후 홈페이지 상단 [마이페이지] > [회원정보]에서 회원정보 / 비밀번호 / 회원탈퇴 처리가 가능합니다.
- ② 회원정보의 경우 회원가입 시 생성한 아이디를 제외한 모든 정보를 수정할 수 있습니다.
- ③ 회원 탈퇴의 경우 회원정보 및 교육이력이 모두 삭제되며 복구가 불가능합니다.

과정 검색

글로벌 MICE 인재 양성의 메카
온라인 MICE 연수원

MICE인의 꿈과 열정을 응원합니다.

교육 연간 일정 →

01 — 02

교육과정 검색 ①

대분류	중분류	소분류
전체과정	New! MICE 기본 과정 (1)	
이러닝과정	MICE 회의 기획 과정 (15)	
모집과정	MICE 라이브 콘텐츠 (3)	
다시보기	MICE 전시 기획 과정 (12)	
	MICE 이벤트 기획 과정 (8)	

교육기간 전체기간

교육현황 전체 모집 중 진행 중 종료

4 키워드 키워드 입력

※ 이러닝 과정 : 온라인 교육 과정
 ※ 모집과정 : 오프라인 과정

3

대분류	중분류	소분류
전체과정	대학생 및 취업희망자 (49) +	트렌드 (26)
이러닝과정	재직자 (112) -	스킬업 (13)
모집과정		글로벌 (26)
다시보기		디지털 (37)
		인센티브 (2)

- ① 메인 화면에서 희망하는 강좌의 분류를 선택하고 검색할 수 있습니다.
- ② 이러닝/모집/다시보기 대분류 선택 후 각 중분류 클릭 시 소분류 확인이 가능합니다. 소분류가 존재하지 않을 경우 중분류에서 바로 검색합니다.
- ③ 소분류가 있을 경우 중분류 영역에서 (+) 아이콘이 생성되며 클릭 시 소분류 확인이 가능합니다.
- ④ 분류 선택 후 검색 또는 교육기간 / 키워드 입력 후 검색 시에도 해당되는 검색 정보의 과정이 검색됩니다.

II 수강신청

- 전체과정
- 이러닝 과정
- 모집 과정

전체 과정

1 수강신청
전체과정
이러닝과정
모집과정
다시보기

전체과정?

2 대분류
전체과정
이러닝과정
모집과정
다시보기

교육기간 전체기간

교육현황 전체 모집 중 진행 중 종료

3 키워드 키워드 입력

전체과정 | 이러닝과정 | 모집과정 | 다시보기

* 전체목록 250개, 페이지 1/21

<p>GLOBAL CLASS</p> <p>Singapore MICE Forum (SMF) 2024</p> <p>2024. 7. 25 (목) - 28 (금) Offline Singapore</p> <p>2일 [18시간] 모집과정</p> <p>재직자(글로벌) Singapore MICE Forum 2024</p> <p>신청기간 : 2024-05-27~2024-06-13 교육기간 : 2024-07-25~2024-07-26</p> <p>상세보기</p>	<p>MICE 커뮤니케이터 및 테크니션 입문자 과정</p> <p>7.12(화) - 7.22(화) 10:00-18:00</p> <p>7월 4 / 주 2회 (총 8회) @MICE 인재원</p> <p>5월 [25시간] 모집과정</p> <p>대학생 및 취업희망자(디지털) ④ 2024 MICE 커뮤니케이터 및 테크니션 입문자 과정</p> <p>신청기간 : 2024-06-12~2024-07-03 교육기간 : 2024-07-12~2024-07-22</p> <p>상세보기</p>	<p>MICE 디지털 마케팅 입문자 과정</p> <p>7.11(화) - 8.1(화) 10:00-18:00</p> <p>8월 1 / 주 2회 (총 6회) @MICE 인재원</p> <p>6월 [30시간] 모집과정</p> <p>대학생 및 취업희망자(디지털) ③ 2024 MICE 디지털 마케팅 입문자 과정</p> <p>신청기간 : 2024-06-12~2024-07-03 교육기간 : 2024-07-11~2024-08-01</p> <p>상세보기</p>	<p>TREND CLASS</p> <p>지속가능한 MICE를 위한 기준 by GSTC</p> <p>2024. 7. 5 (금) 15:30-16:40 LIVE Streaming</p> <p>1일 [1시간] 모집과정</p> <p>재직자(트렌드) 지속가능한 MICE를 위한 기준 by GSTC</p> <p>신청기간 : 2024-06-20~2024-07-03 교육기간 : 2024-07-05~2024-07-05</p> <p>상세보기</p>
---	---	--	--

- ① 사이트 상단의 [수강신청] > [전체과정] 을 클릭합니다.
- ② 현재 온라인 MICE 연수원 사이트에 개설된 이러닝/모집/다시보기 전체 카테고리 모든 과정이 조회됩니다.
- ③ 대분류 구분없이 교육기간과 키워드 검색 정보에 따라 조회 필요 시 전체과정에서 조회 합니다.

이러닝과정

The screenshot displays the online learning course selection interface. At the top, there is a navigation menu with '수강신청' (Course Registration) highlighted. Below it, a dropdown menu shows '이러닝과정' (Online Learning Course) selected, indicated by a red circle with the number 1. The main content area features a search filter section with three columns: '대분류' (Major Category), '중분류' (Sub-category), and '소분류' (Minor Category). In the '대분류' column, '이러닝과정' is selected, indicated by a red circle with the number 2. Below the filter section, there are tabs for '전체과정' (All Courses), '이러닝과정' (Online Learning Course), '모집과정' (Recruitment Course), and '다시보기' (Review). A search bar with the keyword '이러닝과정' and a '검색' (Search) button is present. Below the search bar, there are four course cards for 'MICE 이벤트 기획과정' (MICE Event Planning Course). Each card shows the course title, duration, and a '상세보기' (View Details) button. The third card from the left has a red circle with the number 3 next to it.


- ① 사이트 상단의 [수강신청] > [이러닝] 을 클릭합니다.
- ② 현재 온라인 MICE 연수원 사이트에 개설된 이러닝과정 조회가 가능하며 과정 분류별 조건 선택 시 해당되는 분류의 과정이 조회됩니다.
- ③ 검색 후 희망 과정이 있을 경우 "신청하기" 버튼을 클릭 후 과정정보 상세 페이지로 이동 합니다.

이러닝과정 - 신청하기

MICE 이벤트 기획 과정

이벤트 제작물 관리

학습기간: 2024-01-01 ~ 2024-12-31 | 신청기간: 2024-01-01 ~ 2024-12-31 | 기수: 2024 - 01 | 시간: 44분 48초 | 차시: 03차시



교육비
· 무료

교육대상

- MICE산업에 취업을 희망하는 대학생 및 취업준비자
- MICE업계에 갓 입문한 신입사원
- MICE산업에 관심있는 모든 학습자

1 신청하기

마이페이지

나의과정 | 회원정보

2 나의과정

이러닝과정 | 모집과정 | 수강대기/취소 과정 | 수강완료과정

MICE 이벤트 기획 과정

과정명	학습기간	신청일	진도율	강의자료	학습하기
이벤트 제작물 관리	2024-01-01 ~ 2024-12-31	2024-06-20	0%	-	학습하기

- ① 희망하는 과정이 맞을 경우 "신청하기" 버튼을 클릭합니다.
 ② 신청 후 바로 학습 가능하며 신청한 과정은 [마이페이지] > [나의과정] 페이지에서 확인 가능합니다.

모집과정

The screenshot shows the MICE Academy website interface. At the top, there is a navigation menu with '수강신청' (Course Registration) highlighted. Below it, a dropdown menu shows '전체과정', '이러닝과정', '모집과정', and '다시보기'. A red circle with the number '1' is around the '모집과정' option. Below the navigation, there are three columns for course classification: '대분류' (University and Job Seeker), '중분류' (114), and '소분류'. A red circle with the number '2' is around the '대분류' dropdown. Below these, there are filters for '교육기간' (Education Period) and '교육현황' (Education Status). A search bar with '키워드 입력' and '검색' (Search) buttons is also present. At the bottom, there are four course cards for '2024 MICE 퍼포먼스 마케팅' courses. A red circle with the number '3' is around the '상세보기' (View Details) button of the last course card.

- ① 사이트 상단의 [수강신청] > [모집과정] 을 클릭합니다.
 - 모집 과정의 경우 오프라인 교육 및 실시간 화상 교육 과정입니다.
- ② 현재 온라인 MICE 연수원 사이트에 개설된 모집과정 조회가 가능하며 과정 분류별 조건 선택 시 해당되는 분류의 과정이 조회됩니다.
- ③ 검색 후 희망 과정이 있을 경우 "신청하기" 버튼을 클릭 후 과정정보 상세 페이지로 이동 합니다.

모집과정 - 신청하기

재직자 > 트렌드 > 지속가능한 MICE를 위한 기준 by GSTC

지속가능한 MICE를 위한 기준 by GSTC

교육일정
2024-07-05 ~ 2024-07-05 [1일(1시간)]

신청기간
2024-06-20 ~ 2024-07-03

신청변경기간
2024-06-20 ~ 2024-07-02

신청인원 / 모집인원
39 / 100명
(※ 모집인원 초과 신청시 취소 될 수 있습니다.)

교육비
· 0원

교육대상

교육형식선택

선택	교육형식
<input checked="" type="checkbox"/>	온라인

1 신청하기

신청정보 확인 및 추가입력사항

구분	기타
이름	
이메일	
휴대폰번호	
성별	<input type="radio"/> 남 <input type="radio"/> 여
주민등록번호	210101 - 1*****
소속	
직함	
위 개인정보 수집·이용 및 제3자 제공 동의 여부 전문보기	
<input type="radio"/> 동의 <input type="radio"/> 미동의	

2 확인 닫기

[디지털 MICE 전문가 양성과정] MICE 개발자 과정

결제정보	교육비	50,000
	결제방식	<input checked="" type="radio"/> 신용카드

결제 및 환불 규정

<교육비 입금안내>

- 교육 시작 3일 전까지 미입금시 자동취소됨
- 참가신청자명과 입금자명이 다를 경우 사전에 연락 요망

<취소 및 환불규정>

- 교육시작 7일 전까지: 100%환불 (이후 환불 불가)
- 취소 절차: [나의강의실] > [나의과정] > [수강대기/취소 과정] > 취소요청
- 결제(및 취소) 영수증은 이메일 발송됨
- 본인 무주의로 인한 환불 요청은 불가하오니, 반드시 속지 바랍니다.

위 결제 및 환불 규정에 동의합니다.

3 신청 닫기

- ① 희망하는 과정이 맞을 경우 "신청하기" 버튼을 클릭합니다.
 - Live streaming 교육의 경우 교육 신청 후 교육일에 맞춰 접속 링크를 보내드립니다.
 - "재직자 대상" 교육의 경우 대학생 및 취업희망자는 신청이 불가합니다.
- ② 신청 정보 입력 후 [확인] 버튼 클릭 시 최종 신청이 완료됩니다.
 - 주민번호는 전체 13자리를 모두 입력해야 합니다.
- ③ 유료 과정의 경우 교육비 결제 시 신청 가능합니다.

III 교육과정안내

- 연수원 소개
- 교육연간일정

연수원 소개

교육과정안내

소개 교육연간일정

1
연수원 소개

교육과정안내 > 연수원 소개

**글로벌 MICE 인재 양성의 메카,
온라인 MICE 연수원이 MICE 人의 꿈과 열정을 응원합니다.**

온라인 MICE 연수원은 융복합 산업의 플랫폼인 MICE산업의 진흥과 인재양성을 위한 "교육 플랫폼"입니다.

온라인 MICE 연수원은 온/오프라인 MICE 교육과정을 통해, '사람' 중심인 MICE산업의 예비 입문자와 재직자들에게 Next-Level로 도약하기 위한 발판을 제공하고, MICE산업 일자리 창출과 MICE 기업 역량강화를 지원합니다.



① [교육과정안내] > [연수원 소개]에서 온라인 MICE연수원에 대한 소개와 주요기능 및 연락처 정보 등을 확인할 수 있습니다.

교육연간일정

교육과정안내

소개 **교육연간일정**

1 교육연간일정 2 과정안내

2024 2023 2022 2021

과정분류	과정명	1월	2월	3월	4월	5월	6월	7월	8월	9월	10월	11월	12월
이러닝 과정	MICE 기본과정(14차시)								연중				
	NCS 회의기획(40차시)								연중				
	NCS 전시기획(40차시)								연중				
	NCS 이벤트기획(25차시)								연중				
	디지털 MICE 과정(20차시)								연중				
대학생 및 취업 희망자	영마이스 리더 프로젝트							7.1 ~16					
	코리아 영마이스 엠베서더 총회							~30					
	디지털 마케팅 과정							7.11 ~ 8.1					
	커뮤니케이터 & 테크니션 과정							7.12 ~22					
	퍼포먼스 마케팅 과정							8.12 ~23					
디지털 All-in-One 과정										10.16 ~18			

소식알림

공지사항 MICE 커리어뉴스 채용정보 강사등록

공지사항

2024년도 (사)한국MICE협회 교육과정 안내

날짜 2024-07-18 조회수 243


온라인 MICE 연수원

수강신청 교육과정안내 소식알림 학습지원 마이페이지

전체과정

오프라인교육

2024 영마이스 리더 프로젝트



교육일정

2024-07-01 ~ 2024-07-19 [11일(40시간)]

신청기간

2024-05-27 ~ 2024-06-16

신청변경기간

2024-05-27 ~ 2024-06-16

신청인원 / 모집인원

131 / 50명
(※ 모집인원 초과 신청시 취소될 수 있습니다.)

- ① [교육연간일정] 메뉴에서는 온라인 MICE 연수원에서 운영되는 연간 교육 일정을 한번에 확인할 수 있습니다.
- ② 과정안내 문구 클릭 시 교육과정이 게시되어 있는 공지사항으로 이동하며, 세부 교육과정을 확인할 수 있습니다.
- ③ 교육일정 영역 클릭 시 해당되는 과정의 신청 페이지로 이동합니다.
 - 교육일정에 링크가 연결되지 않은 경우 개설 전 과정으로 추후 확인 가능합니다.

IV 소식알림

- 공지사항
- MICE 커리어 뉴스
- 채용정보
- 강사등록

공지사항

소식알림

공지사항 MICE 커리어 뉴스 채용정보 감사등록

공지사항 1

전체

번호	제목	첨부파일	신청일	조회
37	[한국MICE협회] 'MICE 커뮤니케이터 및 테크니션 입문자 과정' 교육생 모집		2024-06-17	21
36	[한국MICE협회] 'MICE 디지털 마케팅 입문자 과정' 교육생 모집		2024-06-17	27
35	[한국MICE협회] '2024 경기 MICE 아카데미' 교육생 모집		2024-06-07	64
34	[한국MICE협회] '2024 영마이스 리더 프로젝트' 교육생 모집		2024-06-03	91
33	[공지] 홈페이지 리뉴얼 오픈 안내	-	2024-05-21	409
32	[공지] 홈페이지 리뉴얼 작업 일정 안내		2024-05-16	614
31	'2024 인센티브 관광 전문가 양성과정 1기' 교육 신청 안내		2024-05-03	684
30	2024 MICE 디지털 전문가 양성과정 교육생 모집	-	2024-04-19	1,041
29	[공지] 2022 마페(APMBF2022) 온디맨드 영상 안내	-	2022-06-21	3,569
28	[공지] 인터넷 익스플로러(IE) 지원 종료 안내		2022-04-29	2,414

1 2 3 4

공지사항

[한국MICE협회] 'MICE 커뮤니케이터 및 테크니션 입문자 과정' 교육생 모집

날짜 2024-06-17 조회수 21 첨부파일 붙임2_2024 MICE 커뮤니케이터 및 테크니션 입문자 과정 모집 포스터.jpg

7.12(금) ~ 7.22(월) 10:00~16:00 @MICE 인재인

교육개요

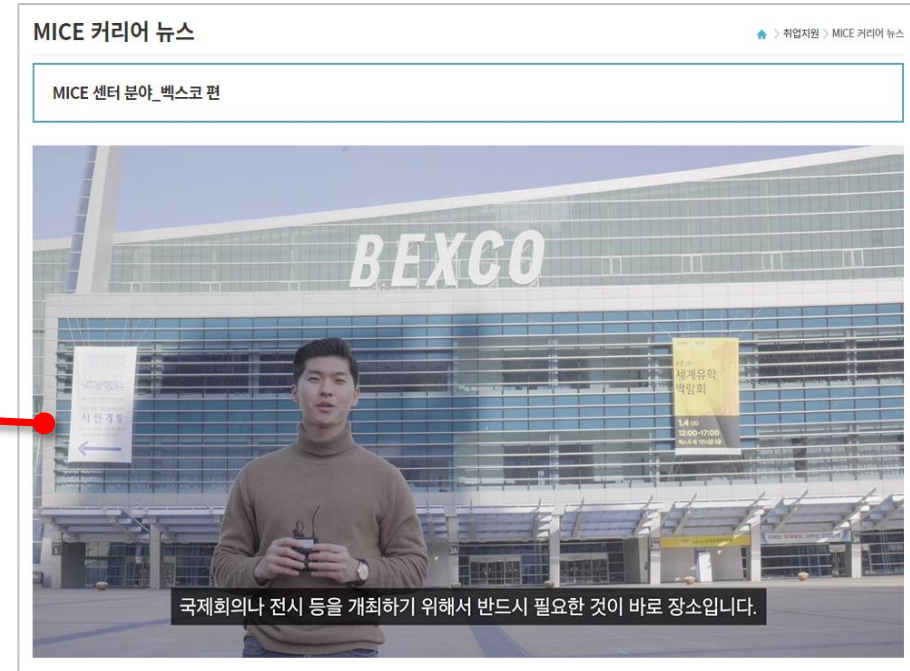
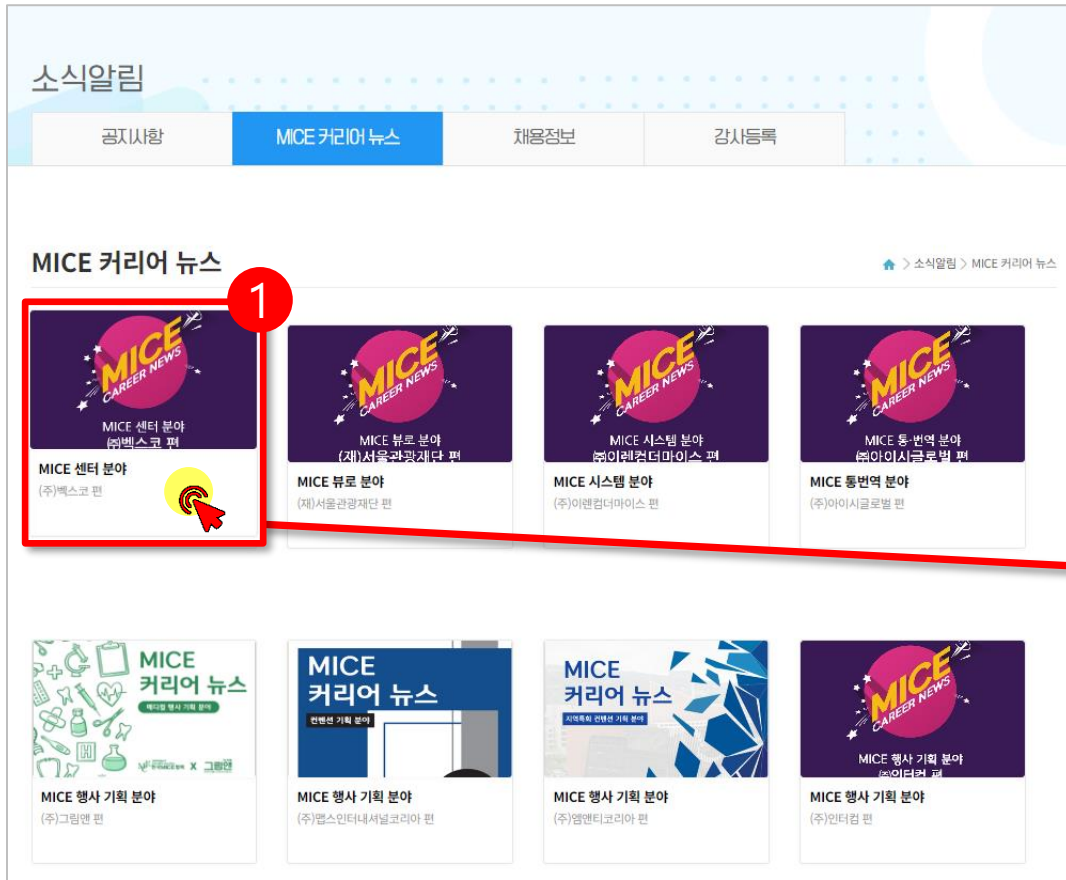
- 교육일정**
7.12(금) ~ 7.22(월)
10:00~16:00
*월, 수, 금 (총 5회)
*행사시간 12:30~13:30
- 교육대상**
MICE업계 입문자
(대학생 및 취업준비생)
- 교육인원**
오프라인 25명
- 교육내용**
커뮤니케이터 및
테크니션 이론/실습교육
사생활, 개인정보, 마케팅, 영업, 프로그래밍 실습 등

신청방법

- 모집일정**
~7.3(수)까지 (오프라인/이벤트 공간에 방문 접수 가능)
- 신청방법**
1. 온라인 MICE연수원 회원가입 및 로그인
2. 상단 탭 [수강신청] ▶ [모집과정] 클릭
3. [MICE 커뮤니케이터 및 테크니션 과정] 신청하기 클릭
4. 교육 형식 선택 후 **신청하기** 버튼 클릭
5. 정보 입력 및 신청서 작성 후 제출

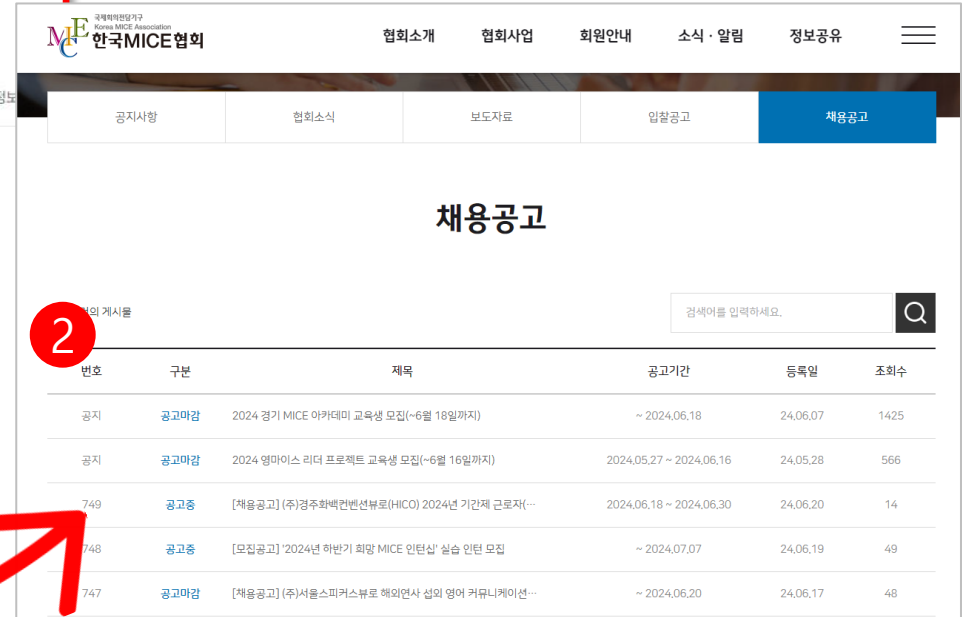
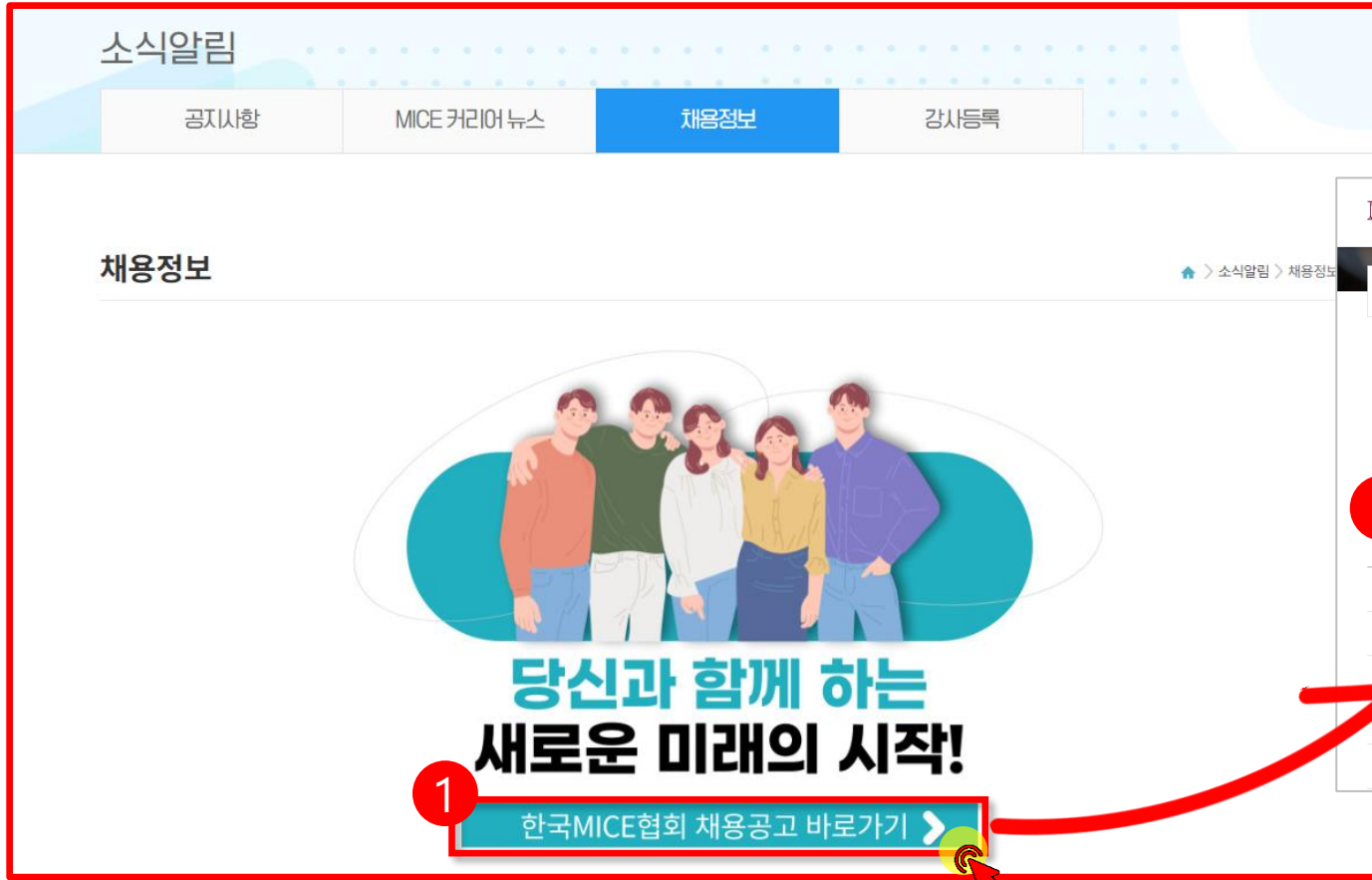
- ① [소식알림] > [공지사항]에서 온라인 MICE연수원에서 안내드리는 공지사항을 확인할 수 있습니다.
 ② 게시물 제목 클릭 시 상세 내용을 확인할 수 있습니다.

MICE 커리어 뉴스



① [소식알림] > [MICE 커리어 뉴스]에서 MICE 업계 내 기업들의 진출 사례 및 채용 정책 등 취업에 필요한 정보를 동영상 뉴스로 확인할 수 있습니다.

채용정보



- ① [소식알림] > [채용정보]에서 MICE 산업 관련 인력 채용 공고 및 교육생 모집 정보를 확인할 수 있습니다.
- ② “채용공고 바로가기” 클릭 시 한국MICE협회 사이트 채용공고 페이지로 이동되며 자세한 공고 목록 확인이 가능합니다.

강사등록



- ① [강사등록] 메뉴에서 협회 교육사업 강의를 희망하는 전문가들이 강사 및 멘토로 신청할 수 있습니다.
- ② 개인정보 수집·이용 및 개인정보 제3자 제공에 대한 내용을 확인하고 '동의함' 선택 후 다음 페이지로 이동합니다.

강사 · 멘토등록 기본정보
✔ 표시는 필수입력 사항입니다.

강사 · 멘토

 강사
 멘토
 강사+멘토

성명

생년월일 년(4자) 월 일

성별 남자 여자

사진
※ 사진은 반명함 사이즈로 아래 규격에 맞춰 올려주세요.
- 가로 X 세로 : 3cm X 4cm
- 확장자 : jpg, gif, png

현주소

우편번호 선택시 자동입력됩니다.

소속

휴대폰번호 선택 --

전화번호 선택 --

이메일 @. 직접입력

강의경력

일시	교육기관	교육대상	강의주제
2019-01-01			
2019-01-01			
2019-01-01			
2019-01-01			
2019-01-01			

강의 · 멘토 가능 분야 ※ 강의 · 멘토 가능한 분야에 체크-중복 선택 가능

MICE산업 개요

의전서비스

해외 선전컨벤션 사례

MICE산업 국내외 현황/동향

시스템/기자재

NCS

MICE산업 발전방향 및 비전

컨벤션뷰로 실무

비즈니스 매너

PCO 실무

컨벤션센터 실무

인사/재무 관리

PEO 실무

유치마케팅

협력/소통/직장문화

인센티브투어

입찰제안서/기획서 작성

취업경쟁력 강화 교육

호텔

지역특화 컨벤션 사례

프레젠테이션/스피치

기타

① 강사 및 멘토 등록자의 기본 정보를 입력합니다.

② 학력사항, 자격증, 주요경력, 강의경력 등 경력 사항을 입력하여 하단 '등록' 버튼을 클릭하여 신청을 완료합니다.

V 학습지원

- 학습가이드
- 모바일학습안내
- FAQ
- 문의하기
- 학습장애해결방법

학습가이드

학습지원

학습가이드 1

모바일학습안내

FAQ

문의하기

학습가이드 🏠 > 학습지원 > 학습가이드



STEP1. 회원가입

한국MICE협회 온라인연수원(www.e-micekorea.or.kr)으로 접속하여 간단한 회원가입 절차를 거쳐 온라인연수원 회원이 되실 수 있습니다.

※ 회원사의 경우, 회원사 정보를 등록하시면 더욱더 다양한 혜택을 받아보실 수 있습니다.



STEP2. 로그인

회원가입을 통해 설정된 계정으로 바로 로그인 할 수 있습니다.

로그인 후, 한국MICE협회 온라인연수원의 온라인 및 오프라인 교육과정을 신청하고 수강하실 수 있습니다.



① 온라인 MICE 연수원 이용 방법에 대해 안내되어 있으며 회원가입부터 학습진행까지 단계별 진행 방법이 간단하게 소개되어 있습니다.

29

모바일학습안내

STEP1

PC에서와 동일하게 한국MICE협회
온라인연수원(www.e-
micekorea.or.kr) 으로 접속합니다.



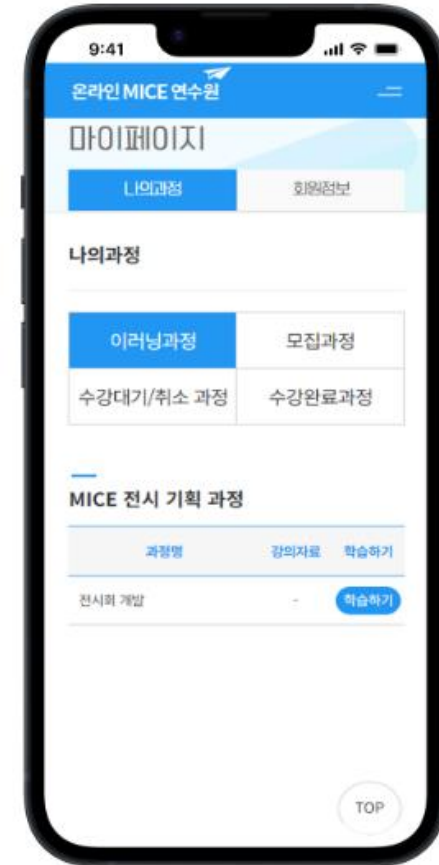
STEP2

PC 또는 모바일에서 회원가입 절차를
통해 생성한 아이디 /패스워드를
입력하여 로그인합니다.



STEP3

[마이페이지]로 이동하여 내가 신청
한 강좌를 확인하고 “학습하기” 버튼을
클릭합니다.



FAQ

학습지원

학습가이드 모바일학습안내 **FAQ** 문의하기

FAQ 1

🏠 > 학습지원 > FAQ

전체

Q [교육과정] 이러닝과정 수강 종료전 까지 미수료시 어떻게 해야하나요?

Q [홈페이지] 유료종 일괄 다운로드 받고 싶습니다.

Q [홈페이지] 회원탈퇴 어떻게 하나요.

Q [홈페이지] 유료종 영문 발급이 가능한가요?

Q [홈페이지] 수강신청은 어떻게 하나요?

Q [홈페이지] 회원사 회원가입시 회원사 조화가 안됩니다.

Q [교육과정] 과정별 수강금액이 궁금해요!

Q [홈페이지] 유료종 발급은 어떻게 하나요?

Q [홈페이지] 회원가입 시 인증번호는 어디에 입력하나요?

Q [홈페이지] 로그인 실패로 계정이 잠겼습니다!

Q [교육과정] 이러닝과정 수강 종료전 까지 미수료시 어떻게 해야하나요?

A 이러닝과정의 수강 종료일은 당해 연도 12월 31일까지이며, 종료일까지 미수료 시 차년도에 재신청 해야 합니다.
필요시 수강하신 차시까지 진도를 처리 가능하나 최대한 수강 종료일 전까지 수료 부탁드립니다.
* 진도를 처리 필요시 고객센터 연락

- ① [학습지원] > [FAQ]에서 자주 묻는 질문과 그에 대한 답변 내용을 확인할 수 있습니다.
② 질문 선택 시 답변 내용을 확인할 수 있습니다.

학습장애 해결 방법

학습 장애 해결 방법 1

권장 사용환경

운영체제 Windows 7

chrome

현재 인터넷 사용환경 2

운영체제 Windows NT 64bit

Internet Explorer Chrome

문제 해결 시작 3

1. 프로그램 설치 | 2. 인터넷 옵션 설정 | 3. 인터넷 임시파일 제거 | 4. 재부팅

1. 학습에 필요한 프로그램을 설치합니다.

다음의 프로그램들을 설치하신 후 학습을 진행해주세요.

프로그램 설치

Java 설치 다운로드

문제가 해결되셨나요?

네 아니오

- ① [학습지원] > [학습장애 해결방법]에서 홈페이지 장애 발생 시 해결방법을 확인할 수 있습니다.
- ② 홈페이지 권장 사용환경과 현재 인터넷 사용환경을 확인할 수 있습니다.
- ③ 하단 '문제해결시작' 버튼을 클릭하여 장애 상황에 따른 해결방법을 확인할 수 있습니다.

VI 마이페이지

- 나의과정

이러닝 과정 조회 및 학습

수강신청 교육과정안내 소식알림 학습지원 마이페이지

마이페이지

1 나의과정 회원정보

나의과정

이러닝과정 모집과정 수강대기/취소 과정 수강완료과정

MICE 이벤트 기획 과정

과정명	학습기간	신청일	진도율	강의자료	학습하기
이벤트 출연진 섭외 관리	2024-01-01 ~ 2024-12-31	2024-06-21	0%	-	학습하기

이벤트 출연진 섭외 관리

MAIN 진도목차

수강가능기간: 2024.01.01 ~ 2024.12.31 잔여 학습일: 193일

나의 진도율: 0% 권장 진도율: 47%

학습시작

구분	비중	수료 기준	나의 점수	현황
진도	100%	80%	0%	진도 상세 보기
참고	수료기준: 진도 80% 이상 참여 하셔야 수료가 가능합니다.			

2 3

- 홈페이지 상단 [마이페이지] > [나의과정] > [이러닝과정]에서 학습중인 과정을 확인할 수 있습니다.
 - 과정명, 학습기간, 신청일, 진도율, 강의자료, 학습하기
- 학습하기 : 수강신청한 과정의 학습 정보를 확인하고 학습을 시작할 수 있습니다.
- 강의자료 : 강의자료 다운로드를 받을 수 있습니다.
 - 강의자료가 없을 경우 '-'로 표시됩니다.

이러닝 과정 조회 및 학습

MICE 공정거래 가이드

MAIN
진도목차

수강가능기간 2024.01.01 ~ 2024.12.31

나의 진도율 33%

잔여 학습일 193일

권장 진도율 47%

3 학습시작

구분	비중	수료 기준	나의 점수	현황
진도	100%	80%	33.33%	진도 상세 보기
참고	수료기준 : 진도 80% 이상 참여 하셔야 수료가 가능합니다.			

MICE 공정거래 가이드

MAIN
진도목차

나의 진도율 33%

권장 진도율 47%

차시명	학습	학습 여부	학습페이지	최초 학습	진도율
MICE 공정거래 시작	학습	O	1/1	2024.06.04 17:06	100%
MICE 공정거래 진행	학습	X	0/1		
MICE 공정거래 마무리			0/1		

3



- ① 현재 학습중인 과정의 수료기준 및 나의 진도율을 확인할 수 있습니다.
- 수강가능기간, 잔여 학습일, 나의 진도율, 진도 상세 보기
- ② 진도목차 / 진도 상세 보기 : 차시별 학습 및 진도율을 확인할 수 있습니다.
- ③ [학습시작] 버튼 클릭 또는 [진도목차] 탭에서 차시명 클릭 시 강의 시청이 가능합니다.

수강 완료 과정 조회

나의과정

> 마이페이지 > 나의과정

이러닝과정
모집과정
수강대기/취소 과정
1
수강완료과정

수강완료과정 (* 수료증은 설문 참여후 발급받으실 수 있습니다.)

2024년
수료증 다운로드 ↓

□	구분	과정명	2 수료여부	3 수료증	복습기간	4 복습하기
□	이러닝	이벤트 현장 연출	수료	설문참여	2024-12-31~2025-12-31	복습

이벤트 현장 연출

Q.1 본 과정에 대해 전반적으로 만족하였다.

매우 그렇다
 그렇다
 보통이다
 그렇지 않다
 전혀 그렇지 않다

Q.2 강의내용은 이해하기 쉽게 전달되었다.

매우 그렇다
 그렇다
 보통이다
 그렇지 않다
 전혀 그렇지 않다

Q.3 강의내용은 주제에 맞게 잘 구성되었다.

매우 그렇다
 그렇다
 보통이다
 그렇지 않다
 전혀 그렇지 않다

Q.7 이 강의는 다른 동료들에게 추천할 만 하다.

매우 그렇다
 그렇다
 보통이다
 그렇지 않다
 전혀 그렇지 않다

Q.8 기타 추가적인 개선사항에 대하여 작성해 부탁드립니다.(과정 추가개발, 기능개선 등)

등록

- ① 홈페이지 상단 [마이페이지] > [나의과정] > [수강완료과정]에서 수강완료한 과정을 확인할 수 있습니다.
- 과정명, 수료여부, 수료증, 복습기간, 복습하기
- ② 수료여부 : 년도별 수료 및 미수료 과정을 확인할 수 있습니다.
- ③ 설문참여 : 과정에 대한 만족도 평가를 진행하며 설문 참여 후 수료증을 발급 받을 수 있습니다.
- ④ 복습 : 수료한 과정은 기간 내 복습이 가능합니다.

수강 완료 과정 조회

나의과정 홈 > 마이페이지 > 나의과정

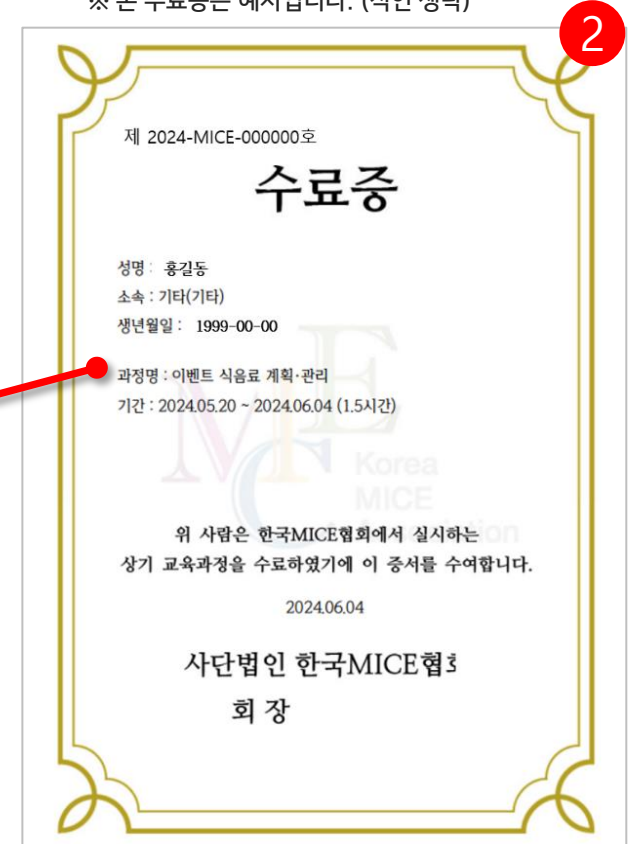
이러닝과정 모집과정 수강대기/취소 과정 **수강완료과정**

수강완료과정 (* 수료증은 설문 참여후 발급받으실 수 있습니다.)

2024년 수료증 다운로드 ↓

구분	과정명	수료여부	수료증	복습기간	복습하기	
<input type="checkbox"/>	이러닝	이벤트 식음료 계획-관리	수료	수료증	2024-12-31~2025-12-31	복습

※ 본 수료증은 예시입니다. (직인 생략)



- ① 설문조사 이후 한국MICE협회 명의의 수료증이 발급되며 추후 MICE 업계 구직 활동에 활용할 수 있습니다.
- ② 수료증 : PDF파일 형식의 수료증을 다운로드 받을 수 있습니다.
-기간 : 수강신청일~수료일
-수강 완료 일자 : 하단 기재된 날짜
- ③ 수료증 다운로드 : 년도별 수료증을 일괄 다운로드 받을 수 있습니다.

신청 과정 취소

마이페이지

나의과정 회원정보

나의과정 🏠 > 마이페이지 > 나의과정

이러닝과정 모집과정 **1** 수강대기/취소 과정 수강완료과정

수강대기/취소 과정

구분	과정명	학습기간	신청일	2 신청차시	3 교육비	결제방식	상태
모집	전시기획	2022-01-01~2022-03-31	2022-02-25	보기	50,000 원	신용카드	신청완료 취소요청 3

<교육비 결제 안내>

- 교육 시작 3일 전까지 미입금시 자동취소 됩니다.
- 참가 신청자명과 입금자명이 다를 경우 사전에 담당자에게 연락바랍니다.

<취소 및 환불 규정>

- 교육시작 7일 이전 취소요청에 한해 전액 환불 가능 합니다.
- [나의 과정]>[수강대기/취소과정]>취소요청 진행
- 신용카드 결제 시 즉시 환불처리 됩니다.
- 결제 및 취소 영수증은 이메일 발송됩니다.

① 홈페이지 상단 [마이페이지] > [나의과정] > [수강대기/취소 과정]에서 수강신청 및 취소한 과정을 확인할 수 있습니다.

- 과정명, 학습기간, 신청일, 신청차시, 교육비, 결제방식, 상태

② 신청차시 : 신청한 오프라인 교육의 차시 정보를 확인할 수 있습니다.

③ 교육비 : 유료과정의 경우 교육비 결제 내역을 확인할 수 있습니다.

④ 취소요청 클릭 시 신청한 과정 취소가 가능합니다.

- 취소요청 시 승인까지 일정기간 소요되며, 즉시 취소가 필요할 경우 고객센터(1522-9568) 또는 문의하기를 통해 요청 부탁드립니다.

감사합니다.

홈페이지 | www.e-micekorea.or.kr
지원센터 | 1522-9568

이용문의시간 평일 09:00~18:00(점심시간:12:00~13:00)

